

ROZWIĄZANIA MATERIAŁOWE		
OZNACZENIE GRAFICZNE	PRZYKŁAD	NAZWA
		<p>ZABUDOWY MEBLOWE</p> <ul style="list-style-type: none"><li>– sklejka liściasta (np. brzoza) o grubości 20mm i 40mm (zgodnie z częścią rysunkową);</li><li>– powierzchnię sklejki należy pokryć warstwą bejcy typu nitro w kolorze białym a następnie zabezpieczyć lakierem bezbarwnym matowym.</li></ul> <p>UWAGA: sklejka może zostać zastąpiona analogicznymi płytami z drewna klejonego.</p> <p>UWAGA: wszystkie meble należy zaopatrzyć w elementy dystansujące od podłogi ze stali nierdzewnej; wysokość dystansu h=10mm, dystanse niewidoczne.</p> <p>UWAGA: przed wykonaniem zabudów meblowych należy wykonać próbki pomalowanych płyt o wymiarach 50x50cm i przedstawić Projektantowi do akceptacji.</p>
		<p>SIEDZISKA I BLATY</p> <ul style="list-style-type: none"><li>– płyty z drewna klejonego o grubości 40mm;</li><li>– powierzchnię płyt należy pokryć warstwą bejcy typu nitro w kolorze białym a następnie zabezpieczyć lakierem bezbarwnym matowym;</li><li>– kolor płyt należy dopasować do koloru sklejki zabudów meblowych;</li></ul> <p>UWAGA: wszystkie meble należy zaopatrzyć w elementy dystansujące od podłogi ze stali nierdzewnej; wysokość dystansu h=10mm, dystanse niewidoczne.</p> <p>UWAGA: przed wykonaniem zabudów meblowych należy wykonać próbki pomalowanych płyt o wymiarach 50x50cm i przedstawić Projektantowi do akceptacji.</p>
		<p>ŚCIANKA MUROWANA Z CEGŁY SILIKATOWEJ PEKNEJ</p> <ul style="list-style-type: none"><li>– powierzchnia ścianki pozostawiona bez tynkowania – wyłącznie spoinowana (spoina wklęsta o maksymalnej szerokości 8mm), gruntowana i malowana;</li><li>– ścianka malowana farbami akrylowymi na kolor biały RAL 1013 / RAL 9010 / RAL 9003 – kolor analogiczny do koloru ścian wewnętrznych;</li><li>– powierzchnię malowaną należy zabezpieczyć lakierem do farb o wykończeniu matowym.</li></ul> <p>UWAGA: przed pomalowaniem ścianki należy wykonać próbki na powierzchni o wymiarach 50x50cm w wybranych kolorach i przedstawić Projektantowi do akceptacji.</p>
		<p>BLAT STALOWY</p> <ul style="list-style-type: none"><li>– blat łączony "na włós";</li><li>– materiał: stal kwasoodporna 1,4301 szlifowana AISI 304/304L – blacha o grubości 2mm szlifowana, od spodu wzmocniona i wytłumiona;</li><li>– komory zlewów wstawiane;</li><li>– wycięcia pod płyty indukcyjne / baterie zlewomywakowe / dozowniki.</li></ul>
		<p>BLAT Z KONGLOMERATU – PŁYTA O GRUBOŚCI 40mm</p> <ul style="list-style-type: none"><li>– konglomerat z wysokiej jakości naturalnych surowców (krzemień i granit), frakcji lustrzanych i szklanych i małej ilości kolorowych pigmentów – wszystko połączzone żywicą poliestrową;</li><li>– wszystkie krawędzie fazowane;</li><li>– wykończenie powierzchni z wysokim połyskiem;</li><li>– kolor złamanej bieli – nakrapiany.</li></ul> <p>UWAGA: przed montażem blatów należy przedstawić Projektantowi do akceptacji próbki kolorystyczne o wymiarach 50x50cm.</p>
		<p>PODNÓŻEK DO LADY BAROWEJ</p> <ul style="list-style-type: none"><li>– stal ocynkowana malowana proszkowo lakierem bezbarwnym.</li></ul> <p>UWAGA: przed montażem należy przedstawić Projektantowi próbki pomalowanej stali ocynkowanej;</p>
		<p>TABLICA ŚCIENNA KREDOWA</p> <ul style="list-style-type: none"><li>– płyta ze sklejki o grubości 20mm z powierzchnią zewnętrzną przygotowaną do pisania kredą;</li><li>– format płyt zgodny z częścią rysunkową.</li></ul> <p>UWAGA: przed montażem tablic ściennych należy przedstawić Projektantowi próbki powierzchni przygotowanej do pisania kredą w formacie 50x50cm.</p>



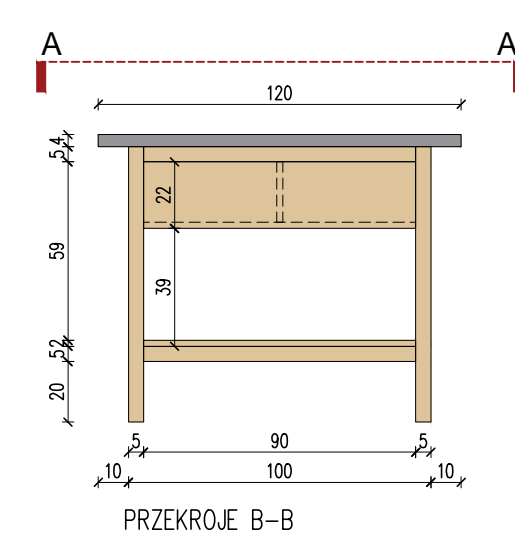
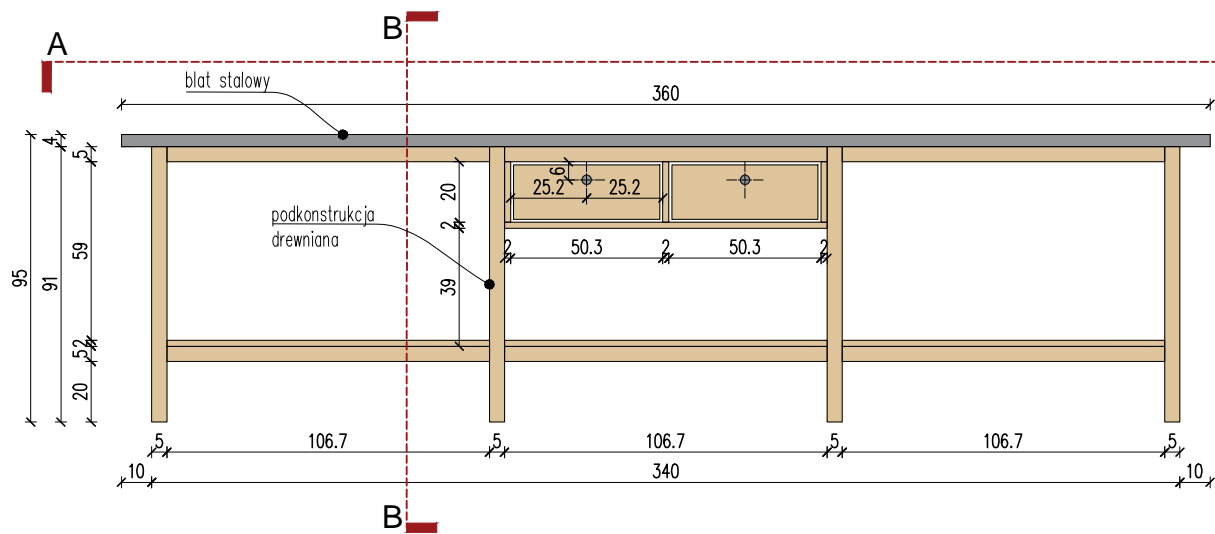
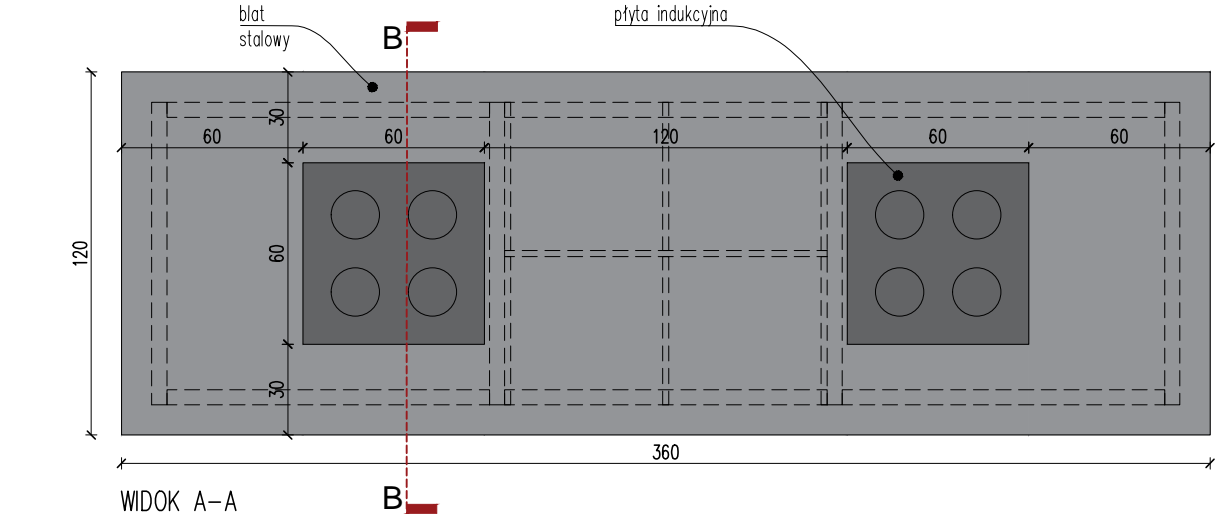
ZDJĘCIA REFERENCYJNE WYSPY KUCHENNEJ / PRZESTRZENI DO PROWADZENIA WARSZTATÓW KULINARNYCH



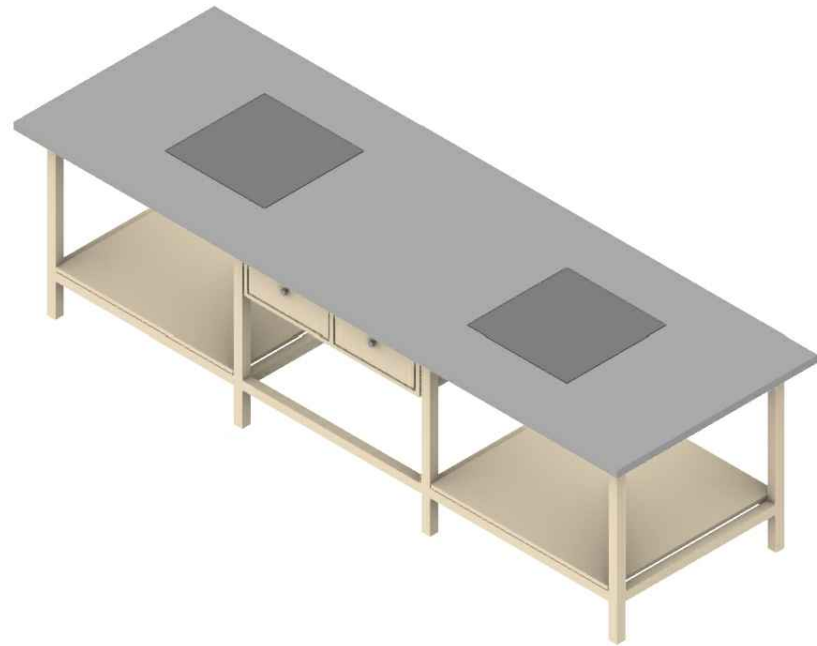
ZDJĘCIA REFERENCYJNE WYSPY KUCHENNEJ / PRZESTRZENI DO PROWADZENIA WARSZTATÓW KULINARNYCH



WIDOK PERSPEKTYWICZNY



PRZESZKOCZENIE B-B



AKSONOMETRIA

- UWAGI OGÓLNE:
- PROJEKT JEST OBJĘTY OCHRONĄ PRAWA AUTORSKIEGO I WSZYSTKIE INFORMACJE W NIM ZAWARTE STANOWIĄ WŁASNOŚĆ AUTORÓW OPRACOWANIA /Dz.U.94.24.83 z dnia 4.02.94 r./PROJEKT NIE MOŻE BYĆ UŻYWANY, KOPIOWANY I REPRODUKOWANY W CZĘŚCI LUB CAŁOŚCI BEZ PISEMNEJ ZGODY JEGO AUTORÓW.
  - NINIEJSZE OPRACOWANIE STANOWI INTEGRALNĄ CZĘŚĆ DOKUMENTACJI PROJEKTOWEJ ZAWIERAJĄCEJ: PROJEKT BUDOWLANY / PROJEKT ARCHITEKTONICZNO-BUDOWLANY I CZĘŚĆ OPISOWĄ, PROJEKT WYKONAWCZY / PROJEKT ARCHITEKTONICZNO-BUDOWLANY I CZĘŚĆ OPISOWĄ / SPECYFIKACJE TECHNICZNE WYKONANIA I ODBIORU ROBÓT.
  - DOKUMENTACJA BRANŻY ARCHITEKTONICZNEJ STANOWI NADRZĘDNĄ CZĘŚĆ DOKUMENTACJI PROJEKTOWEJ.
  - WSZELKIE EWENTUALNE NIEZGODNOŚCI POMIĘDZY POSZCZEGÓLNYMI OPRACOWANIAM DOKUMENTACJI PROJEKTOWEJ POWINNY ZOSTAĆ ZGŁOSZONE I WYJAŚNIONE Z GŁÓWNYM PROJEKTANTEM.
  - WYKONAWCA JEST ZOBOWIĄZANY DO WYKONANIA WSZELKICH PRAC ZGODNIE ZE SZTUKĄ BUDOWLANĄ, OBOWIĄZUJĄCYMI PRZEPISAMI I NORMAMI ORAZ PRZY ZACHOWANIU PRZEPISÓW BHP.
  - ZASTOSOWANE ROZWIĄZANIA MATERIAŁOWE I TECHNOLOGICZNE POWINNY POSIADAĆ AKTUALNE ATESTY I CERTYFIKATY POZWALAJĄCE NA ICH STOSOWANIE.
  - WSZELKIE ZAMIEIENNE SYSTEMOWE ROZWIĄZANIA MATERIAŁOWE ORAZ TECHNOLOGICZNE, WZGLĘDEM PRZYJĘTYCH W DOKUMENTACJI PROJEKTOWEJ, POWINNY POSIADAĆ PARAMETRY WIZUALNE I TECHNICZNE NIE GORSZE OD ZASTOSOWANYCH W PROJEKCIE ORAZ POWINNY ZOSTAĆ PRZEDSTAWIONE DO AKCEPTACJI GŁÓWNYM PROJEKTANTOWI.
  - WSZYSTKIE WYMIARY POWINNY ZOSTAĆ SPRAWDZONE PRZEZ WYKONAWCĘ NA BUDOWIE, A EWENTUALNE NIEZGODNOŚCI NIEZWŁOČNIE ZGŁOSZONE DO BIURA PROJEKTOWEGO, BĘDĄCEGO AUTOREM NINIEJSZEGO OPRACOWANIA.
  - PRZED PRZYSTĄPIENIEM DO ROBÓT WYKONAWCA POWINIEN PRZEDSTAWIĆ PRÓBK I MATERIAŁÓW WYKOŃCZENIOWYCH, W TYM KOLORYSTYKĘ, DO AKCEPTACJI GŁÓWNYM PROJEKTANTOWI, ZGODNIE Z ZAPISAMI NINIEJSZEGO OPRACOWANIA.
  - TECHNOLOGIA ZAPŁĘCZA KUCHENNEGO PUBLI W G ODRĘBNEGO OPRACOWANIA.
  - WIELKOŚĆ WYCIERACZEK ZEWNĘTRZNYCH DOSTOSOWANA JEST DO GABARYTÓW KOSTKI BETONOWEJ CHODNIKOWEJ. ZALECA SIĘ NAJPIERW UŁOŻYĆ KOSTKĘ I OBRZEZA STANOWIĄCE PODSTAWĘ KRATY WYCIERACZKI A NASTĘPNIE ZAMÓWIĆ KRATĘ.
  - WYMIARY I UKŁAD TRZPIENI ŻELBETOWYCH ZGODNIE Z PROJEKTEM WYKONAWCZYM KONSTRUKCJI.
  - PO WYBRANIU SYSTEMU STOLARKI I ŚLUSARKI NALEŻY WYKONAĆ POMIARY WSZYSTKICH OTWORÓW NA BUDOWIE. WSZYSTKIE NIEZGODNOŚCI NALEŻY ZGŁOSIĆ PROJEKTANTOWI.



GAŁKA MEBLOWA

OBIEKT / ZAKRES OPRACOWANIA	NR PROJEKTU
BUDOWA CENTRUM INTEGRACJI SPOŁECZNEJ PRZY UL. BOLESŁAWA PRUSA W POLICZNIE WRAZ Z ZAGOSPODAROWANIEM TERENU I INFRASTRUKTURĄ TECHNICZNĄ.	411
ADRES	NR DZIAŁEK
ul. Bolesława Prusa Policzna	dz. nr 226/1, 226/2, 227/1, 227/2, 227/3, 228/1, 228/2; AM-5; obręb: 0016 Policzna

INWESTOR	GMINA POLICZNA ul. Bolesława Prusa 11, 26-720 Policzna
----------	---

ARCHITEKTURA	isba GRUPA PROJEKTOWA sp. z o.o. ul. Mosiężna 27 lok. 8, 53-441 Wrocław t.: +48 71 348 27 67 f.: +48 71 348 21 23 www.isba.com.pl biuro@isba.com.pl	isba grupa projektowa
--------------	--	--------------------------

ARCHITEKTURA	PROJEKTANT	arch. JOANNA STYRYLSKA UPRAWNIENIA BUDOWLANE DO PROJEKTOWANIA W SPEC. ARCHITEKTONICZNEJ BEZ OGRANICZEŃ	186/00/DUW
	SPRAWDZAJĄCY	arch. TOMASZ BONIECKI UPRAWNIENIA BUDOWLANE DO PROJEKTOWANIA W SPEC. ARCHITEKTONICZNEJ BEZ OGRANICZEŃ	02/00/DUW
	OPRACOWANIE	arch. PATRYCJA JĘDRA	

RYSUNEK	DATA	BRANŻA	STADIUM
ZABUDOWA 3	11.2022		PN
WYSPA KUCHENNA	SKALA		
	1:25		
NR RYSUNKU	NR PROJEKTU	STADIUM	BRANŻA
411		PN	A0810
			A